

Università degli Studi Roma Tre
Dipartimento di Scienze della Formazione - Department of Education


Corso di laurea in Scienze della Formazione Primaria

PEDAGOGIA GENERALE

Prof. Sandra Chistolini

GRAFICI ANNUALI

2006-2018



ESAMI



LABORATORI

ESAME DI PEDAGOGIA GENERALE

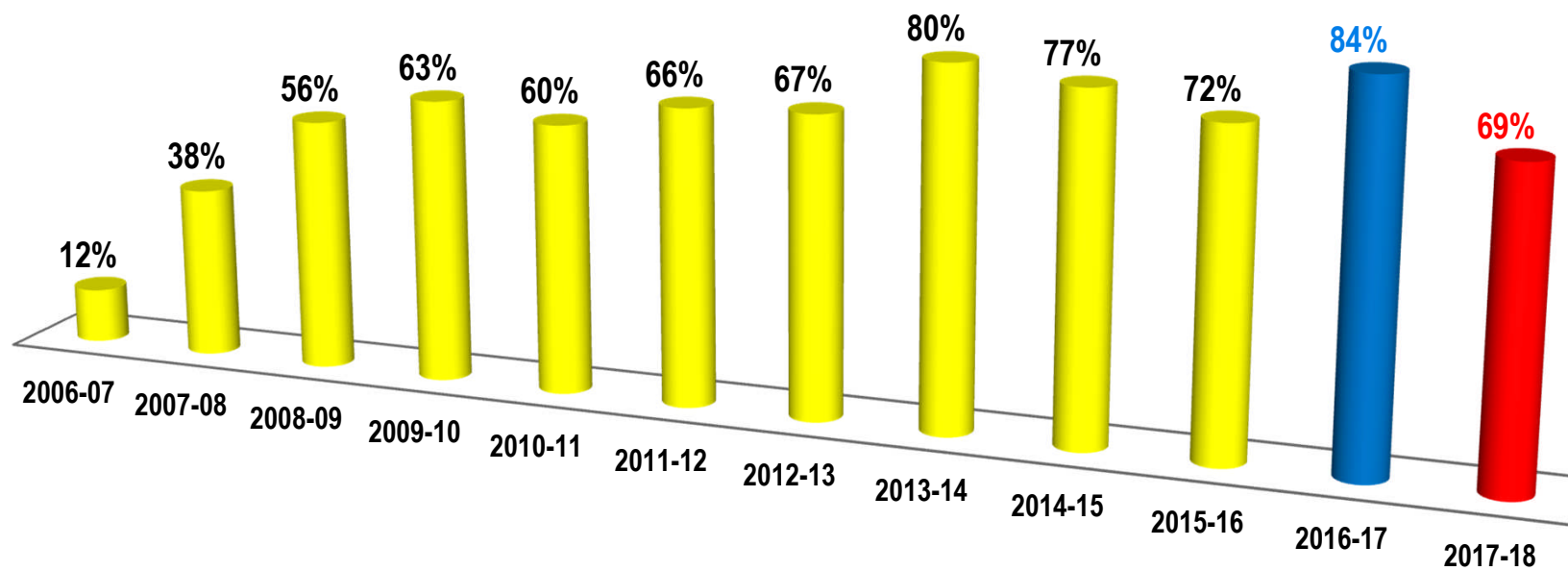
A N N O	2006- 2007	2007- 2008	2008- 2009	2009- 2010	2010- 2011	2011- 2012	2012- 2013	2013- 2014	2014- 2015	2015- 2016	2016- 2017	2017-2018
ISCR ITTI	350	350	350	250	300	300	300	300	300	300	300	300
ESA MIN ATI	42	132	197	158	181	198	200	239	231	217	253	206
PERC ENTU ALE	12%	38%	56%	63%	60%	66%	67%	80%	77%	72%	84%	69%
DIS PE RSI	88%	62%	44%	37%	40%	34%	33%	20%	23%	28%	15%	31%

LABORATORIO DI PEDAGOGIA GENERALE - LPG

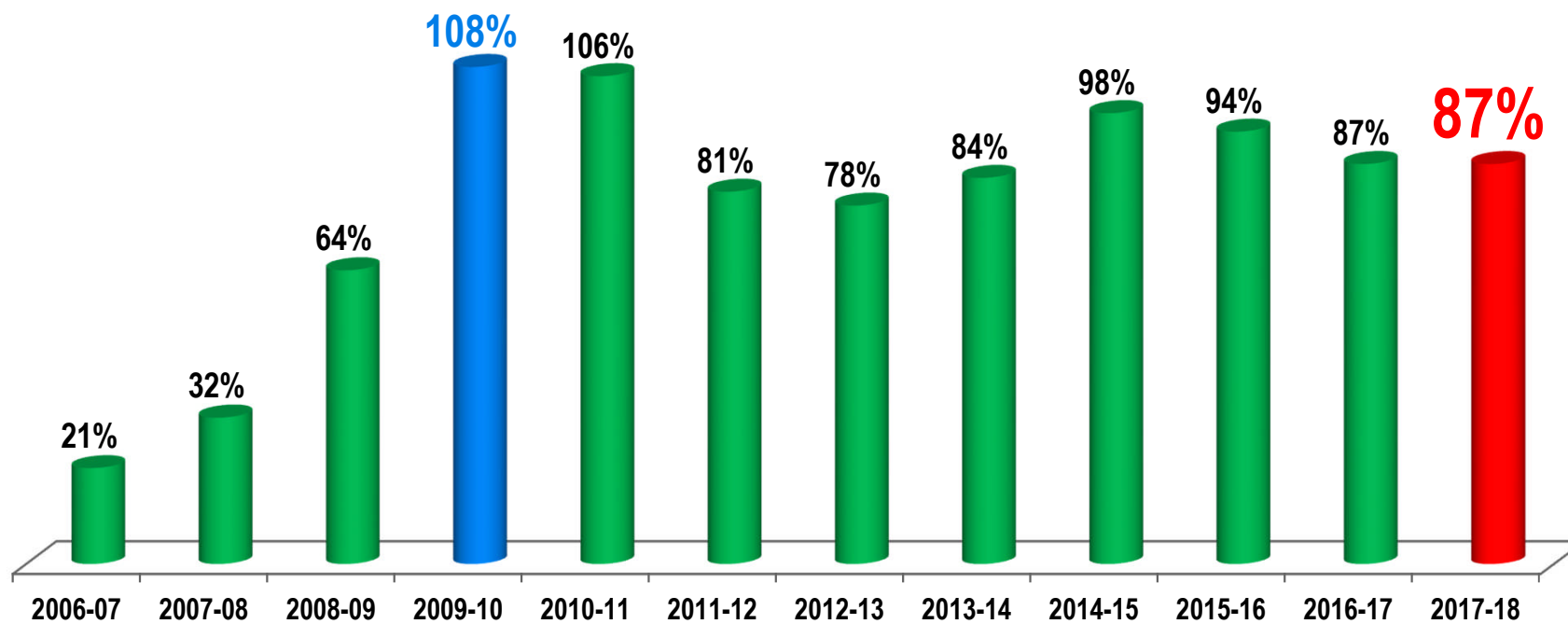
ANNO	2006-2007	2007-2008	2008-2009	2009-2010	2010-2011	2011-2012	2012-2013	2013-2014	2014-2015	2015-2016	2016-2017	2017-2018
Iscritti	350	350	350	250	300	300	300	300	300	300	300	300
Esaminati	73	113	226	270	319	242 un laboratorio	234 un laboratorio	252 un laboratorio	294 un laboratorio	283 un laboratorio	260 un laboratorio	260 un LPG con 8 Opzioni
	due laboratori a studente in un anno											
Successi Percentuale	21%	32%	64%	108%	106%	81%	78%	84%	98%	94%	87%	87%
Dispersi	79%	68%	36%	+ 8%	+6%	19%	22%	16%	2%	6%	13%	13%



ESAMI SOSTENUTI CON SUCCESSO DAGLI ISCRITTI A SFP DAL 2006 AL 2018 (%)



LABORATORI SUPERATI CON SUCCESSO DAGLI ISCRITTI A SFP DAL 2006 al 2018 (%)



ESAMI E LABORATORI SUPERATI valori assoluti dal 2006 al 2018

